

Aktywuj usługę „Mój Rachunek” w bankomatach

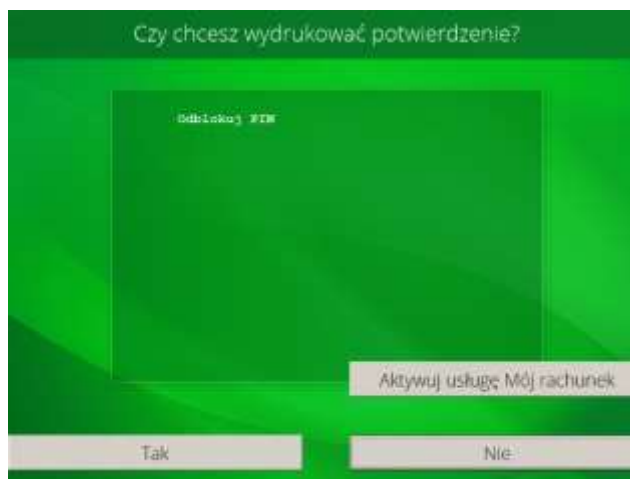
Hexa Bank Spółdzielczy wdrożył w bankomatach nowe usługi, z których już dziś mogą Państwo korzystać. W związku z powyższym zachęcamy do uruchomienia usługi „**Mój Rachunek**” w bankomacie. Usługę uruchamia się samodzielnie i jednorazowo. Zmiany mają na celu podniesienie bezpieczeństwa realizowanych transakcji w bankomatach i udostępnienie Państwu nowych usług, takich jak np. **wpłaty** we wpłatomacie bezpośrednio na rachunek!

Jak aktywować usługę „Mój rachunek”?

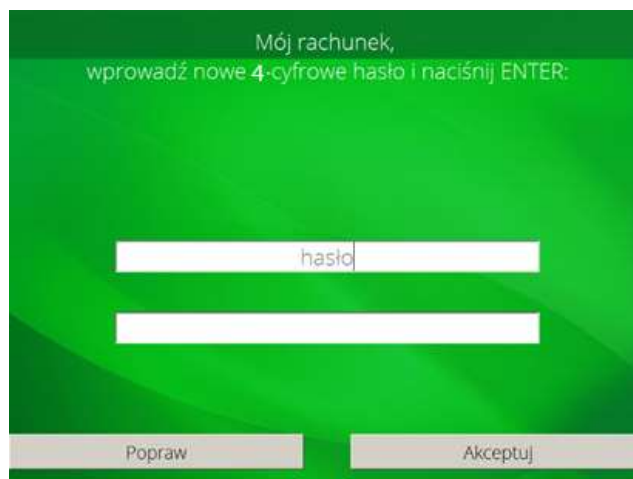
1. Po włożeniu karty do bankomatu i wybraniu języka polskiego należy wprowadzić PIN.
2. Po wejściu w „dostępne operacje” należy wybrać funkcję „**Odblokuj PIN**”



3. Następnie w widocznym ekranie wybieramy opcję „**Aktywuj usługę Mój rachunek**”

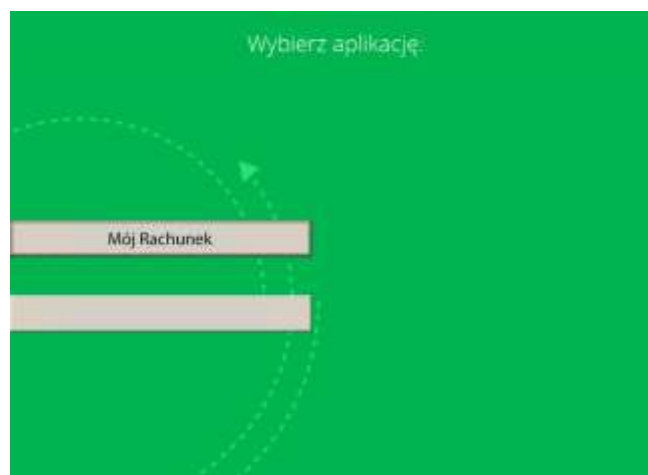


4. System poprosi o ustalenie dodatkowego hasła/pinu do rachunku (4 cyfry). Hasło to, podobnie jak PIN do karty, nie powinno być udostępnianie nikomu na zewnątrz.



5. Po dwukrotnym wprowadzeniu 4 cyfrowego hasła do rachunku należy wybrać „Akceptuj”.

Od teraz po włożeniu karty do bankomatów naszego banku należy wybierać opcję „**Mój rachunek**” i podawać ustalone wcześniej hasło do rachunku. Po wybraniu tej opcji dostępne są wszystkie usługi banku w bankomacie.



Zachęcamy do korzystania z nowych usług w bankomatach Hexa Banku Spółdzielczego.